

2010年3月期 第3四半期決算補足資料



2010年1月29日
株式会社トプコン

1. 2010年3月期通期業績見込
2. 四半期別業績推移
3. 「営業利益」増減益要因分析(前年同期比)
4. 収益改善施策(事業部門別)進捗状況
5. 半期別業績推移

2010年3月期通期業績見込

(単位:百万円)

[連 結]		2009年3月期		2010年3月期				
		第3四半期 累 計	通期	第3四半期 累 計		通期		
		実績	実績	実績	前 年 同期比 (%)	見込	前年度比 (%)	2009/10/30 公表値
売上高		85,208	112,666	64,305	75.5%	100,000	88.8%	100,000
営業利益		915	△6,944	△3,383	-%	1,700	-%	1,700
経常利益		△561	△9,326	△3,746	-%	500	-%	500
当期(四半期)純利益		△2,525	△9,992	△3,947	-%	200	-%	200
ROE			△20.8%			0.5%		0.5%
配当			10円			4円		4円
為 替 換算レート	US\$	91.03円	98.23円	93.73円		93円		93円
	EUR	127.96円	129.84円	132.69円		131円		131円

* 為替レートは90円/ドル、130円/ユーロを前提としており、2010年3月期の期中平均レートは93円/ドル、131円/ユーロとなる

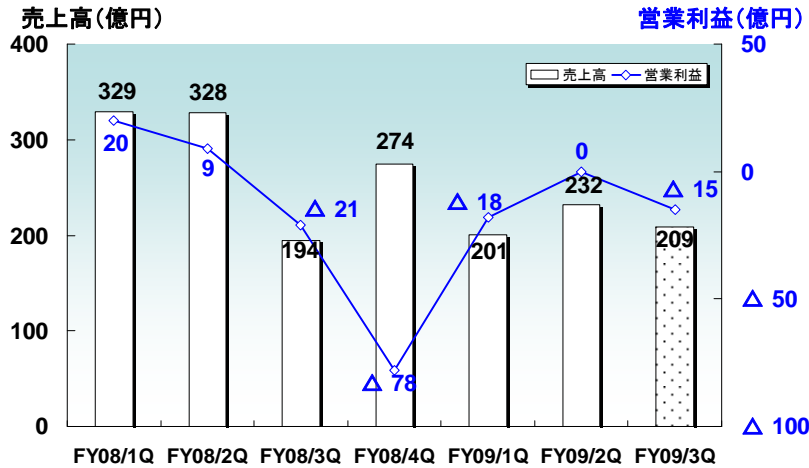
2010年3月期セグメント別業績見込

(単位:百万円)

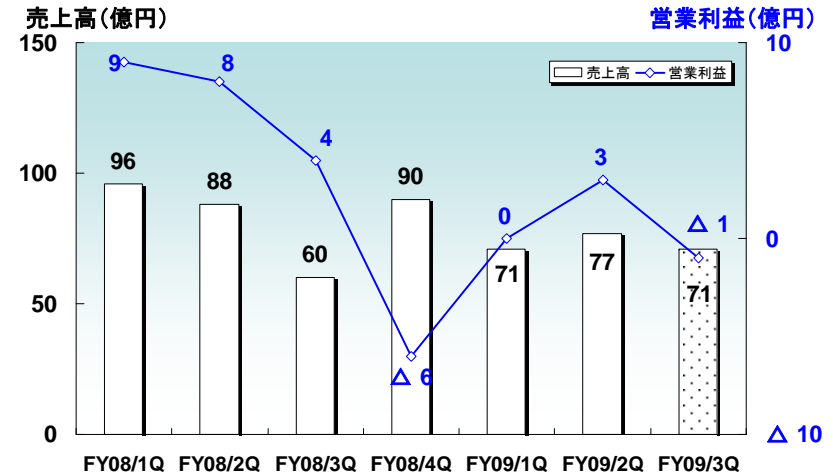
[連 結]		2009年3月期		2010年3月期				
		第3四半期 累 計	通期	第3四半期 累 計		通期		
		実績	実績	実績	前 年 同期比 (%)	見込	前年度比 (%)	2009/10/30 公表値
売上高	ポジショニング	44,345	58,031	34,285	77.3%	50,700	87.4%	50,700
	アイケア	24,493	33,503	22,128	90.3%	33,900	101.1%	33,900
	ファインテック	16,368	21,131	7,891	48.2%	15,400	72.8%	15,400
	合計	85,208	112,666	64,305	75.5%	100,000	88.8%	100,000
営業利益	ポジショニング	△886	△5,275	△2,102	-%	△400	-%	△400
	アイケア	2,295	1,620	144	6.3%	2,900	179.0%	2,900
	ファインテック	△492	△3,288	△1,425	-%	△800	-%	△800
	合計	915	△6,944	△3,383	-%	1,700	-%	1,700

四半期別業績推移

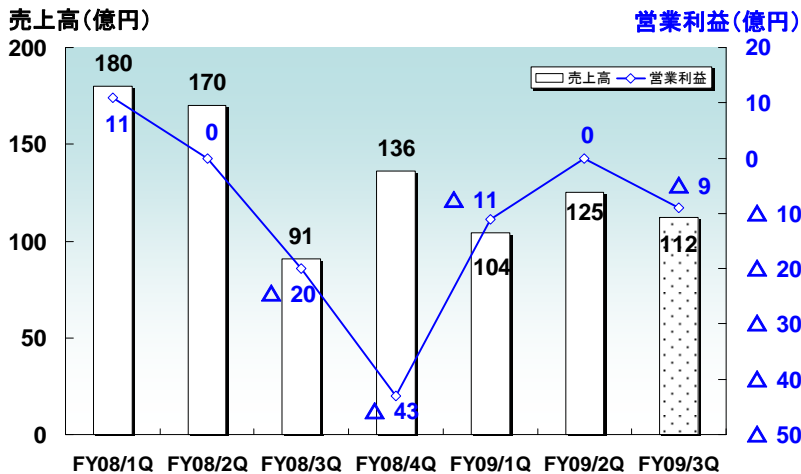
1. 全社



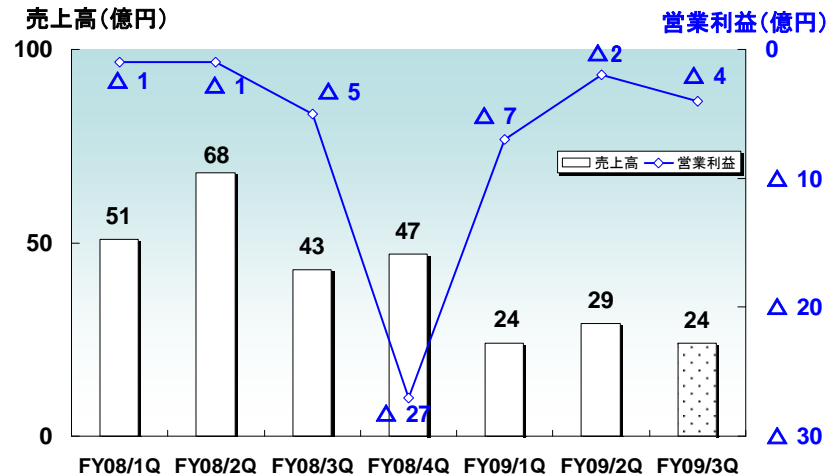
3. アイケア



2. ポジショニング



4. ファインテック



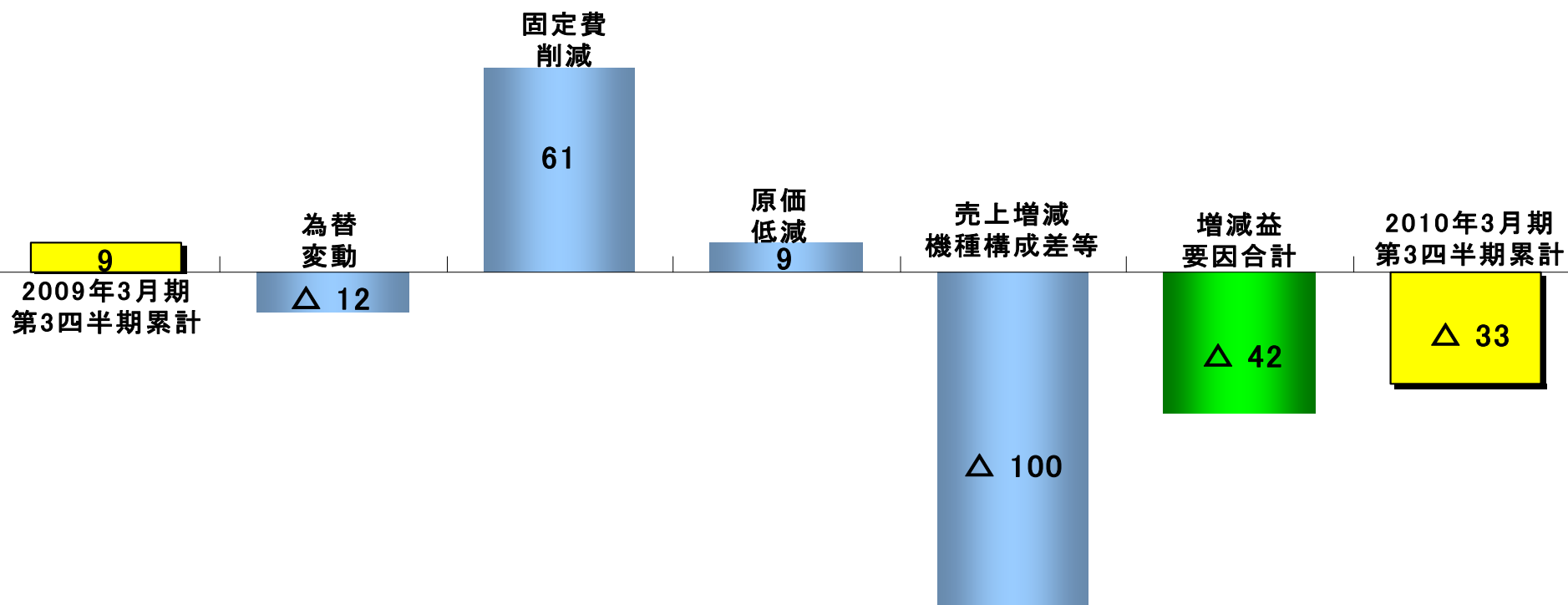
「営業利益」増減益要因分析(前年同期比)

[連結]

(2009年3月期 第3四半期累計 → 2010年3月期 第3四半期累計)

(符号は損益ベース)

(単位:億円)



収益改善施策(事業部門別)進捗状況

1. 全体

第3四半期までの状況

- 新興国は回復傾向、米国は底打感あるも全体は本格回復に至らず売上低調

第4四半期の注力事項

- 新製品投入、事業強化推進、固定費削減等により計画達成を目指す

2. ポジショニング

第3四半期までの状況

- 新興国は堅調に推移するも日米欧市況の低迷により売上は低調
- 固定費削減等あるも3Qの営業利益はマイナス

第4四半期の注力事項

- 中国・アジア市場での販売強化、農業及び移動マッピング等の新規事業強化
- 固定費削減の継続推進、ソキア統合シナジーの増大化

収益改善施策(事業部門別)進捗状況

3. アイケア

第3四半期までの状況

- 欧米の経済状況から病院予算削減・政府入札の減少を招き売上低迷
- 事業環境の回復遅れ、眼鏡店市場の不振等により3Qの営業利益はマイナス

第4四半期の注力事項

- 3D OCT新製品 スタンドアロン投入による開業医市場への販売拡大
- ITソリューション(IMAGEnet、EyeRoute)及び治療器関連商品での販売拡大

4. ファインテック

第3四半期までの状況

- 半導体不況の影響等により売上高は前年比大幅減、事業構造改革途上

第4四半期の注力事項

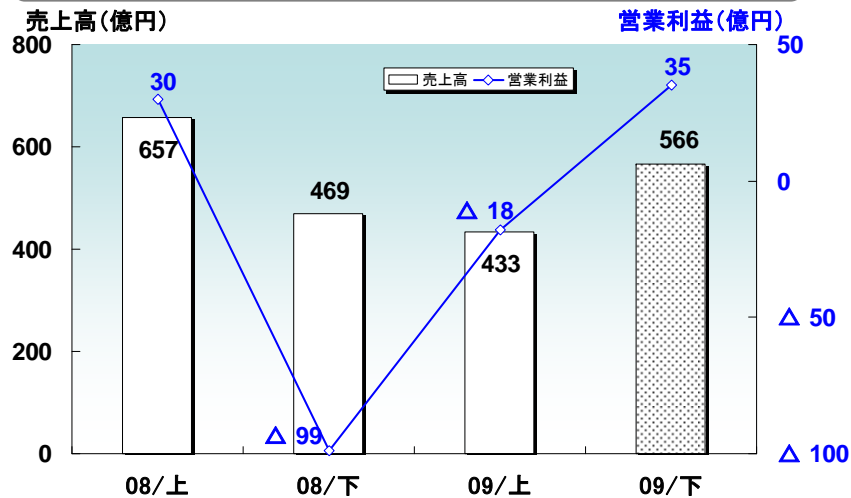
- 事業構造改革推進(2010年度完成予定)により4Qの黒字化を目指す

収益改善施策(グループ全体)進捗状況

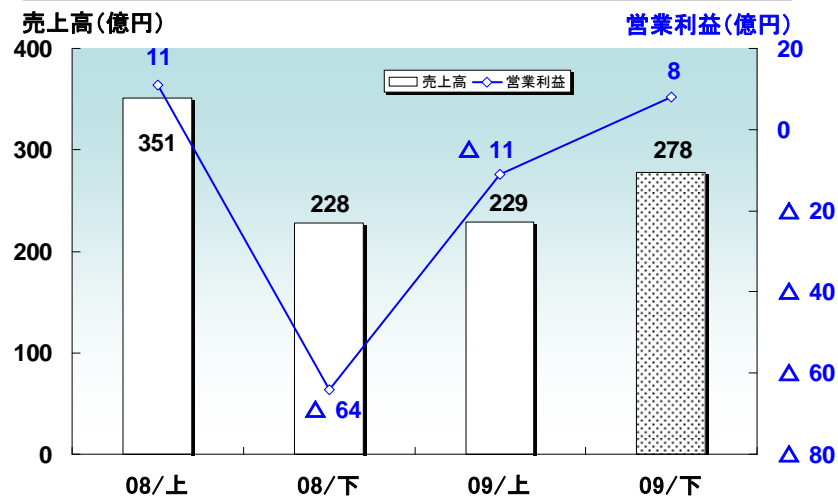
	期初計画	第2四半期累計	第3四半期累計	年間見通
1. 固定費削減 (人件費、経費)	35億円	51億円 (第1四半期22億円)	61億円	77億円 (変更無し)
2. 原価低減	18億円	5億円 (第1四半期3億円)	9億円	17億円 (変更無し)
3. 計	53億円	56億円 (第1四半期25億円)	70億円	94億円 (変更無し)

半期別業績推移

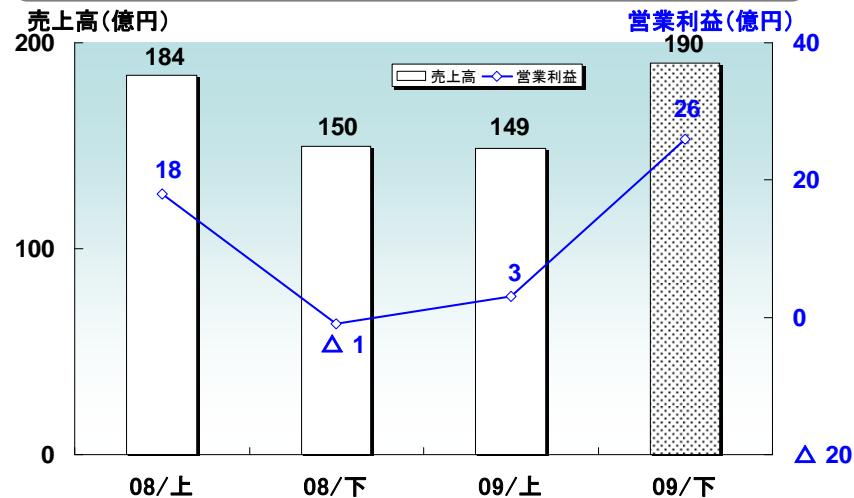
1. 全社



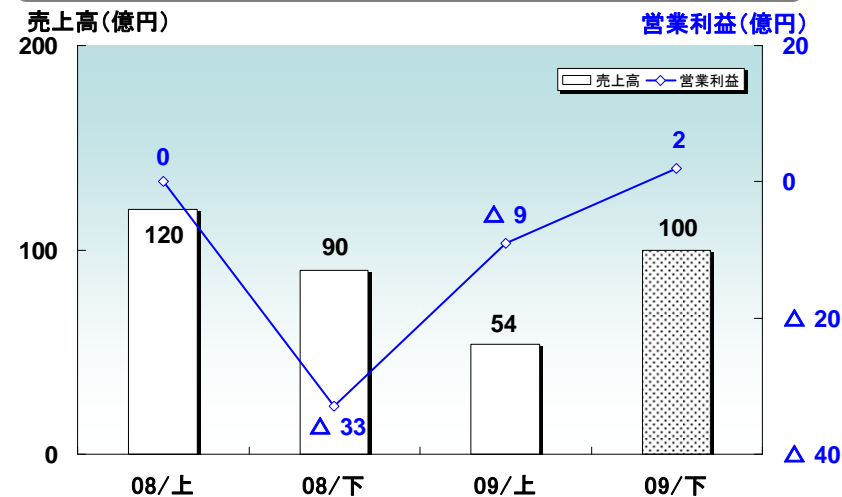
2. ポジショニング



3. アイケア



4. ファインテック



当資料取扱上のご注意

本資料に記載の業績見通し、並びに将来予測は、現在入手可能な情報に基づき、計画のもとになる前提、予想を含んだ内容を記載しております。

実際の業績は、今後の事業領域を取りまく経済状況、市場の動向により、これらの業績見通しとは異なる場合がございますので、ご承知おきいただきます様、お願い申し上げます。

お問い合わせ先

(株)トプコン 経理・経営企画グループ

広報・IR部まで

TEL: (03) 3558-2532

E-mail: investor_info@topcon.co.jp

URL: <http://www.topcon.co.jp>