



# ご使用になる前のユーザー登録のお願い

本製品は、ご使用前にユーザー登録を必ずしていただく必要があります。きめ細かなサポート&サービスをお客様へご提供するのために必要な作業です。以下の手順でユーザー登録を行ってください。詳細な手順は「TSshield 取扱説明書(導入編)」をご覧ください。

## ご準備いただくもの




製品の情報  
(電源投入時の画面)



インターネット接続可能な  
パソコン

XXX@XXX.XXX

メールアドレス

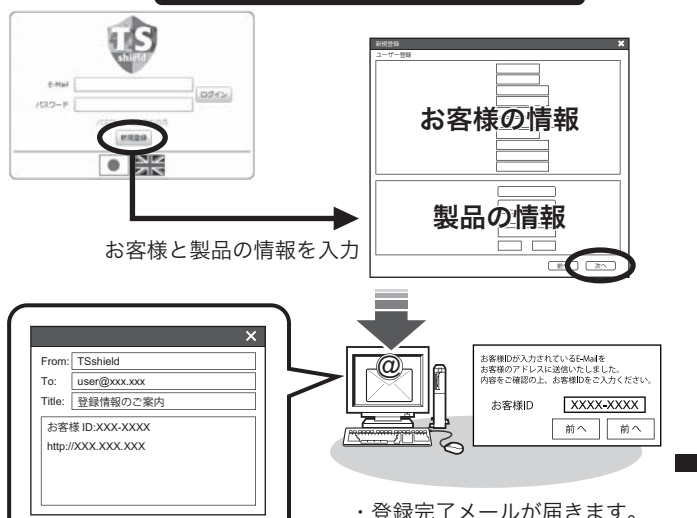


お客様の情報

## Step1 Web ページにアクセス・・・ Web ページで登録情報を入力し、解除コードを取得します。

<http://tsshield.tierraservice.com/>  
※このページを表示するには、Microsoft® Silverlight® のインストールが必要です。

**新規登録する場合**

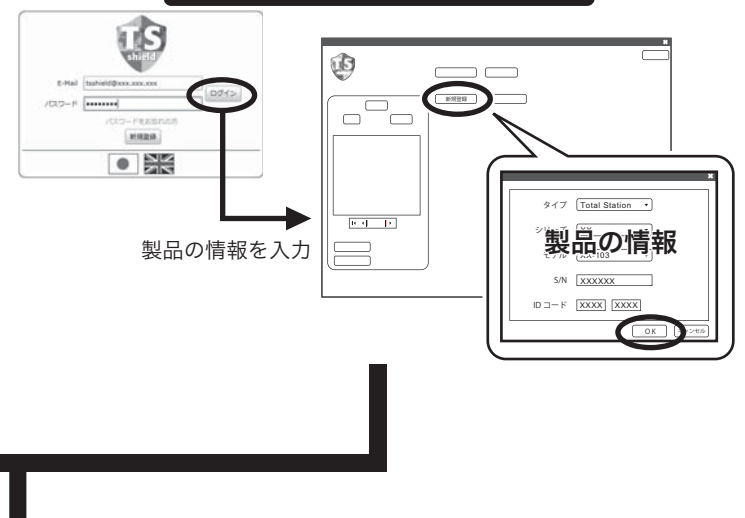


お客様と製品の情報を入力

製品の情報を入力

登録完了メールにはお客様IDが記載されています。大切に保管してください。

**すでにユーザー登録済みの場合**




日本語を選びます

製品の情報を入力

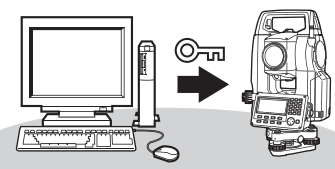
解除コードが記載されたメールが届きます。また、解除コードが画面にも表示されます。

## Step2 ライセンス認証を行う・・・ ライセンス認証を行ってデモモードを解除します。



確認

または



・トータルステーションを電源ONして、ユーザー登録画面の【確認】を押します。サーバと通信を行い、自動的に登録確認が行われます。

・メールに記載された解除コードをトータルステーションに入力します。

※登録確認は電波状況により最大で10分程度かかることがあります。