

# 2021年3月期第3四半期 決算説明会

住

Infrastructure

2021年1月29日  
株式会社トプコン  
取締役兼上席執行役員  
CFO 財務本部長  
秋山 治彦

医

Healthcare

食

Agriculture



会社紹介  
ビデオ

# 2021年3月期第3四半期 決算説明会

I. 2021年3月期第3四半期 決算報告

II. 2021年3月期 通期見通し

III. トピック

IV. まとめ

V. 参考資料

# I. 2021年3月期第3四半期 決算報告

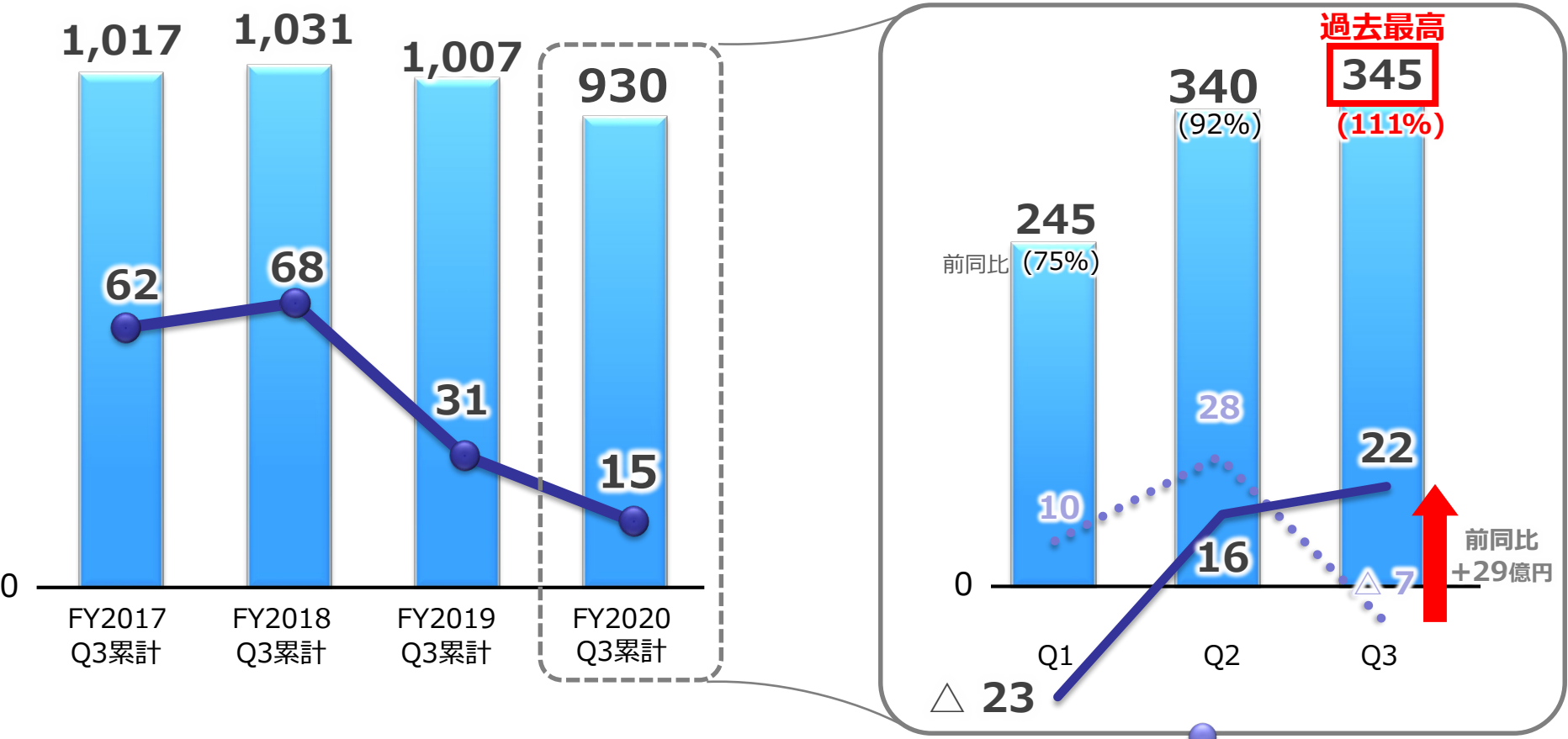
## I-1. 2021年3月期第3四半期 決算報告

## I-2. 事業別の状況

# FY2020 Q3累計決算概要

- Q3累計：減収減益も黒字浮上
- Q3単独：コロナと共生し回復の勢い強まる

四半期別ブレイクダウン



(単位：億円) ■ 売上高 ● 営業利益 ● 前年営業利益

# FY2020 Q3累計実績

## ■ Q3単独で過去最高売上、黒字拡大

(単位：百万円)

|                       | FY2019<br>Q3累計<br>実績 | FY2020            |                   |                   |                   | 前年同期比            |         |
|-----------------------|----------------------|-------------------|-------------------|-------------------|-------------------|------------------|---------|
|                       |                      | 実績                |                   |                   | 累計                |                  |         |
|                       |                      | Q1                | Q2                | Q3                |                   |                  |         |
| 売上高                   | 100,724              | 24,493            | 33,971            | 34,526            | 92,991            | △7,733<br>(△8%)  |         |
| 売上総利益<br>(売上総利率)      | 53,293<br>(52.9%)    | 11,680<br>(47.7%) | 16,708<br>(49.2%) | 17,287<br>(50.1%) | 45,676<br>(49.1%) | △7,617<br>(△14%) |         |
| 販管費                   | 50,230               | 14,003            | 15,154            | 15,062            | 44,221            | △6,009           |         |
| 営業利益<br>(営業利益率)       | 3,062<br>(3.0%)      | △2,322<br>(△9.5%) | 1,554<br>(4.6%)   | 2,224<br>(6.4%)   | 1,455<br>(1.6%)   | △1,607<br>(△52%) |         |
| 営業外損益                 | △1,291               | △721              | △308              | △365              | △1,394            | △103             |         |
| 経常利益                  | 1,771                | △3,043            | 1,245             | 1,858             | 60                | △1,711           |         |
| 特別損益                  | △415                 | △31               | △130              | △59               | △221              | 194              |         |
| 税引前利益                 | 1,355                | △3,074            | 1,114             | 1,799             | △160              | △1,515           |         |
| 純利益                   | 254                  | △2,482            | 444               | 714               | △1,322            | △1,576           |         |
| 為替<br>換算レート<br>(期中平均) | USD<br>EUR           | 109.10 円          | 107.74 円          | 105.88円           | 104.45円           | 105.87 円         | △3.23 円 |
|                       |                      | 121.46 円          | 118.94 円          | 123.71円           | 124.41円           | 122.30 円         | +0.84 円 |

# FY2020 Q3累計事業別実績

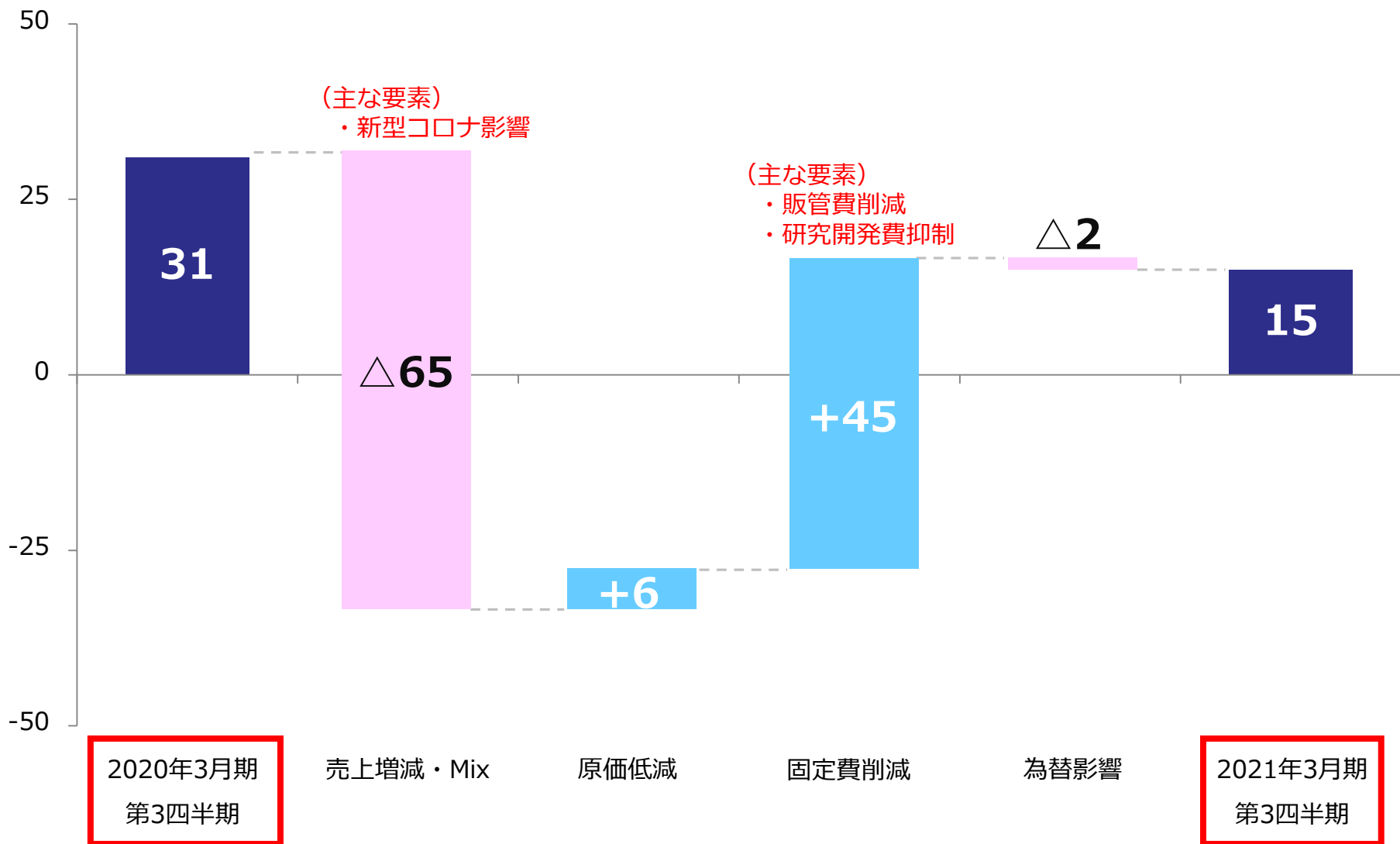
## Q3単独で全事業増収増益

(単位：百万円)

|                 |          | Q3単独実績          |                                |              | Q3累計実績           |                                 |        |      |
|-----------------|----------|-----------------|--------------------------------|--------------|------------------|---------------------------------|--------|------|
|                 |          | FY2019          | FY2020                         | 前同比%         | FY2019           | FY2020                          | 前同比    | %    |
| 売上高             | ポジショニング  | 15,429          | <b>16,919</b>                  | <b>+10%</b>  | 52,546           | <b>49,061</b>                   | △3,485 | △7%  |
|                 | スマートインフラ | 6,651           | <b>8,917</b>                   | <b>+34%</b>  | 23,708           | <b>23,804</b>                   | 96     | +0%  |
|                 | アイケア     | 11,740          | <b>12,191</b>                  | <b>+4%</b>   | 33,943           | <b>28,976</b>                   | △4,967 | △15% |
|                 | その他      | 353             | 337                            | △5%          | 1,039            | 838                             | △201   | △19% |
|                 | 消去       | △2,976          | △3,839                         |              | △10,512          | △9,688                          | 824    |      |
|                 | 合計       | 31,197          | <b>34,526</b>                  | +11%         | 100,724          | <b>92,991</b>                   | △7,733 | △8%  |
| 営業利益<br>(営業利益率) | ポジショニング  | △433<br>(△2.8%) | <b>929</b><br><b>(5.5%)</b>    | <b>黒字化</b>   | 2,416<br>(4.6%)  | <b>3,087</b><br><b>(6.3%)</b>   | 671    | +28% |
|                 | スマートインフラ | 492<br>(7.4%)   | <b>1,166</b><br><b>(13.1%)</b> | <b>+137%</b> | 2,984<br>(12.6%) | <b>2,944</b><br><b>(12.4%)</b>  | △40    | △1%  |
|                 | アイケア     | 254<br>(2.2%)   | <b>1,177</b><br><b>(9.7%)</b>  | <b>+363%</b> | 871<br>(2.6%)    | <b>△1,211</b><br><b>(△4.2%)</b> | △2,082 | -    |
|                 | その他      | △31<br>(△8.8%)  | △85<br>(△25.2%)                | -            | △93<br>(△9.0%)   | △340<br>(△40.6%)                | △247   | -    |
|                 | 調整       | △1,030          | △964                           |              | △3,116           | △3,024                          | 92     |      |
|                 | 合計       | △748<br>(△2.4%) | <b>2,224</b><br><b>(6.4%)</b>  | -            | 3,062<br>(3.0%)  | <b>1,455</b><br><b>(1.6%)</b>   | △1,607 | △52% |

# FY2020 Q3累計増減益分析（営業利益ベース:前年同期比）

（単位：億円）



# I. 2021年3月期第3四半期 決算報告

I-1. 2021年3月期第3四半期 決算報告

I-2. 事業別の状況



## ■ エssenシャルビジネスの強みを生かし増益

(単位：百万円)

|                        | FY2019          | FY2020                 |         |      |
|------------------------|-----------------|------------------------|---------|------|
|                        | Q3累計実績          | Q3累計実績                 | 前年同期比   | %    |
| <b>売上高</b>             | 52,546          | <b>49,061</b>          | △3,485  | △7%  |
| <b>営業利益</b><br>(営業利益率) | 2,416<br>(4.6%) | <b>3,087</b><br>(6.3%) | 671     | +28% |
| 為替<br>換算レート<br>(期中平均)  | USD<br>109.10 円 | 105.87 円               | △3.23 円 |      |
|                        | EUR<br>121.46 円 | 122.30 円               | +0.84 円 |      |

## ■ Q3業績要因分析

### ・全般

-エssenシャルビジネスとして堅確な需要と経費削減の相乗効果で増益

**Q3単独は売上・利益とも過去最高**

### ・ICT自動化施工

-Q3単独はアフターマーケット、OEMとも前同比プラス転換

### ・IT農業

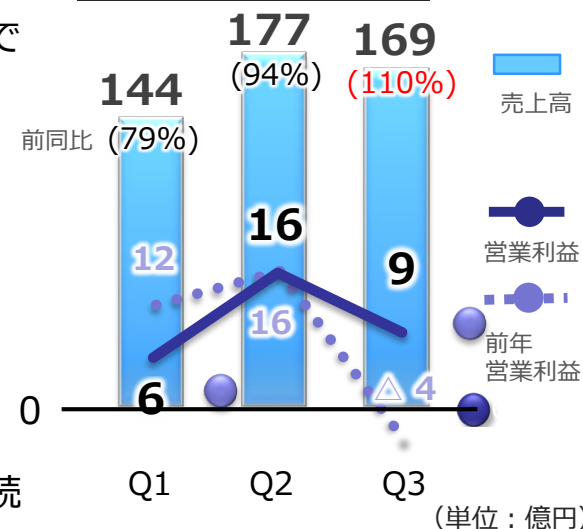
-アフターマーケットは日欧を中心に補助金効果で大幅増収

-OEMはQ3単独で前年並み

### ・測量・レーザー

-低金利定着で欧米住宅建設市場が活況、力強い需要が上期から継続

四半期別売上高・損益推移



## ■ 売上・利益ともコロナ前水準に回復

(単位：百万円)

|                        | FY2019           | FY2020                  |         |     |
|------------------------|------------------|-------------------------|---------|-----|
|                        | Q3累計実績           | Q3累計実績                  | 前年同期比   | %   |
| <b>売上高</b>             | 23,708           | <b>23,804</b>           | 96      | +0% |
| <b>営業利益</b><br>(営業利益率) | 2,984<br>(12.6%) | <b>2,944</b><br>(12.4%) | △40     | △1% |
| 為替<br>換算レート<br>(期中平均)  | USD<br>109.10 円  | 105.87 円                | △3.23 円 |     |
|                        | EUR<br>121.46 円  | 122.30 円                | +0.84 円 |     |

## ■ Q3業績要因分析

### ・ 全般

- エッセンシャルビジネスとして堅確な需要を背景に、  
売上・利益とも前同並みに回復

**Q3単独は売上・利益過去最高**

### ・ 国内

- i-Construction：コロナ下でも前年並み売上を持続、  
3D計測機「杭ナビ」の販売好調

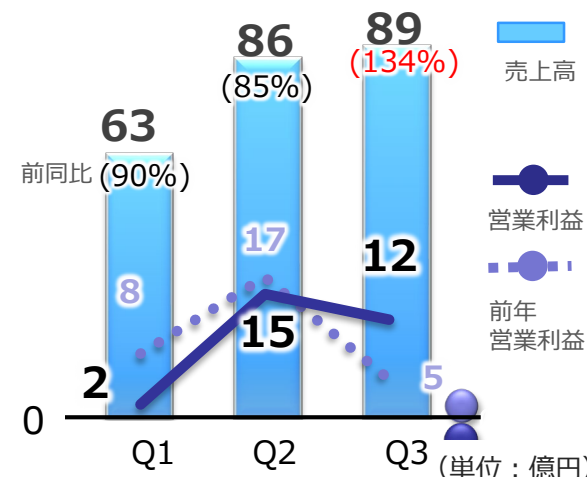
- IT農業：補助金効果により販売大幅伸長

### ・ その他地域

- 欧米向けレーザー販売好調

- 東南アジア・インド・中東は底打ち感も回復ペース緩慢

四半期別売上高・損益推移



## ■ コロナと共生しQ3急回復

(単位：百万円)

|                        | FY2019          | FY2020                   |         |      |
|------------------------|-----------------|--------------------------|---------|------|
|                        | Q3累計実績          | Q3累計実績                   | 前年同期比   | %    |
| <b>売上高</b>             | 33,943          | <b>28,976</b>            | △4,967  | △15% |
| <b>営業利益</b><br>(営業利益率) | 871<br>(2.6%)   | <b>△1,211</b><br>(△4.2%) | △2,082  | -    |
| 為替<br>換算レート<br>(期中平均)  | USD<br>109.10 円 | 105.87 円                 | △3.23 円 |      |
|                        | EUR<br>121.46 円 | 122.30 円                 | +0.84 円 |      |

## ■ Q3業績要因分析

### ・ 全般

- 上期の甚大なコロナ影響から脱し急回復、**Q3単独の売上は過去最高**

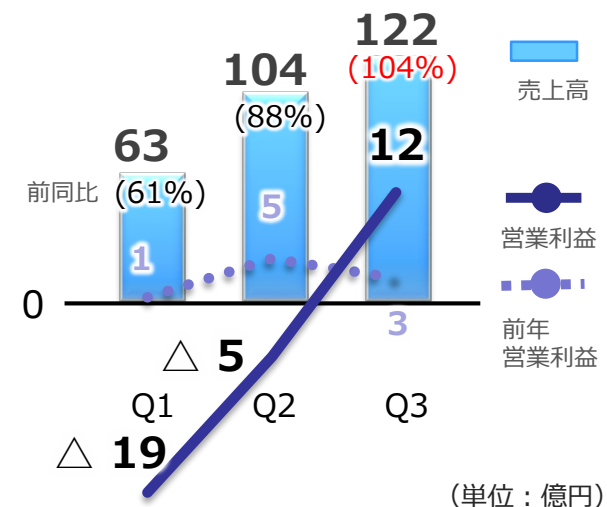
### ・ 欧米

- リモート検眼システム：Q3も販売好調継続
- スクリーニングビジネス：大手眼鏡チェーン店からの需要は回復基調

### ・ 中国

- 市場はほぼ正常化、販売網再編効果でQ3大幅増収

四半期別売上高・損益推移



# Ⅱ. 2021年3月期 通期見通し

## ■ 上方修正

### 業績見通し

- ・当社エッセンシャルビジネス(必須事業)の強みが証明され「withコロナ」という新常态との共生により、業績は回復基調
- ・一方、12月以降世界的な新型コロナウイルス感染再拡大による、欧米主要国でのロックダウン再開は想定外、半導体不足による生産への影響の懸念もあり、先行き不透明感が増している
- ・コスト抑制・削減を継続

以上を考慮し、以下の通り業績予想を見直す

### 新公表値

|      | 旧公表値<br>(10/30) | 新公表値<br>(1/29) | 増減                 | 増減%   |
|------|-----------------|----------------|--------------------|-------|
| 売上高  | 1,280億円         | <b>1,300億円</b> | +20億円              | +2%   |
| 営業利益 | 30億円            | <b>40億円</b>    | +10億円              | +33%  |
| 経常利益 | 10億円            | <b>20億円</b>    | +10億円              | +100% |
| 純利益  | 0億円             | <b>5億円</b>     | +5億円               | -     |
| 配当   | 5円              | <b>5円</b>      | 据え置き<br>(配当性向105%) |       |

Q4為替前提：\$=105円/€=123円は変更なし

## ■ 上方修正

(単位：百万円)

|                   | FY2019          | FY2020             |                            |                 |
|-------------------|-----------------|--------------------|----------------------------|-----------------|
|                   |                 | 通期実績               | 通期見通し                      | 前年度比 (%)        |
| 売上高               | 138,916         | 130,000            | △6%                        | 128,000         |
| 営業利益<br>(営業利益率)   | 5,381<br>(3.9%) | 4,000<br>(3.1%)    | △26%                       | 3,000<br>(2.3%) |
| 経常利益              | 2,895           | 2,000              | △31%                       | 1,000           |
| 純利益               | 935             | 500                | △47%                       | 0               |
| ROE               | 1.4%            | 1%                 |                            | 0%              |
| 配当                | 24円             | 5円                 |                            | 5円              |
| 配当性向              | 271%            | 105%               |                            | -               |
| 為替換算レート<br>(期中平均) | USD<br>EUR      | 109.10円<br>121.14円 | (Q4前提<br>レート) 105円<br>123円 | 105円<br>123円    |

# Ⅲ. トピック

## ■ 新型コロナの影響は限定的、欧米市場は正常なサイクルへ回帰

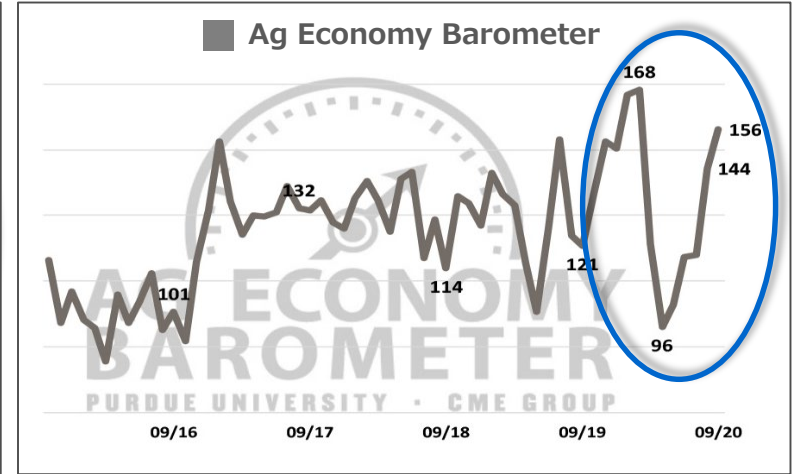
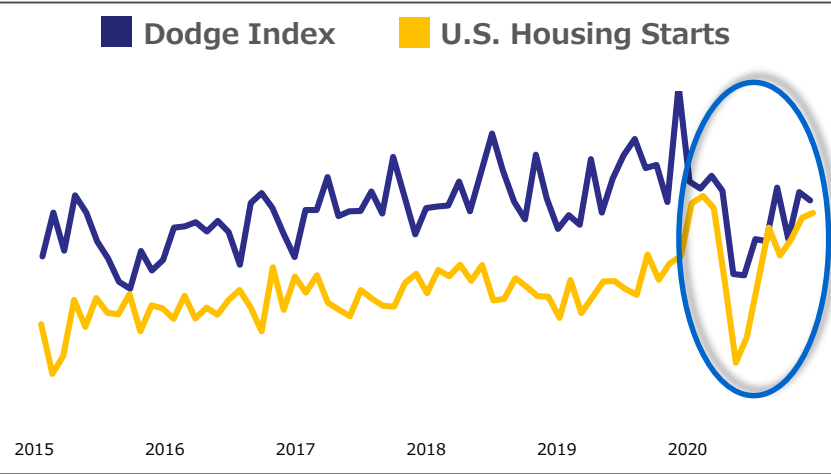
### 建設市場



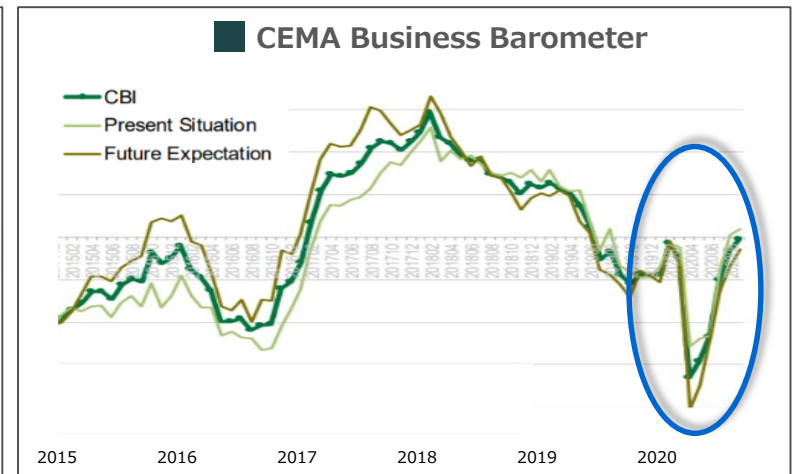
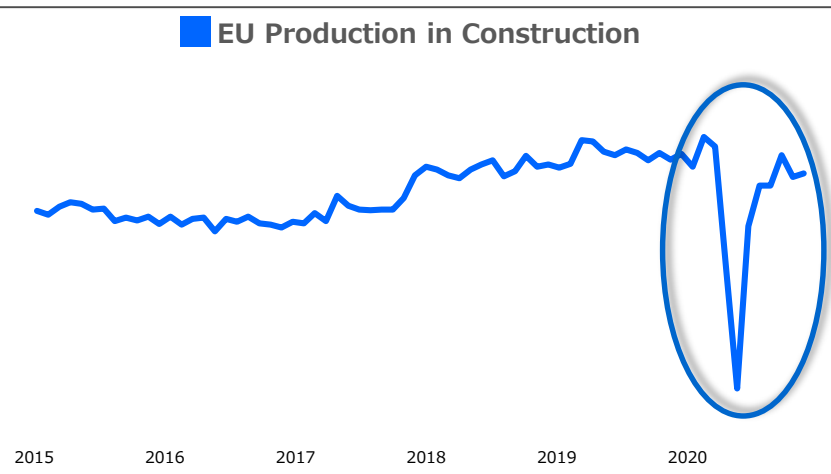
### 農業市場



米国



欧州





### ■ 小型ショベルを容易にICT化する世界初の画期的システム「杭ナビショベル」発売



#### 油圧ショベル 国内市場規模と搭載率(当社推定)

**小型機はICT搭載率が低く成長余地が大きい**



(※1:主要建設機械保有台数：国土交通省出典) ※2:0.2m<sup>3</sup>未満のミニショベルは含まず

✓小型ショベルに**適した価格の3Dマシンガイダンスシステム**でICT化を促進

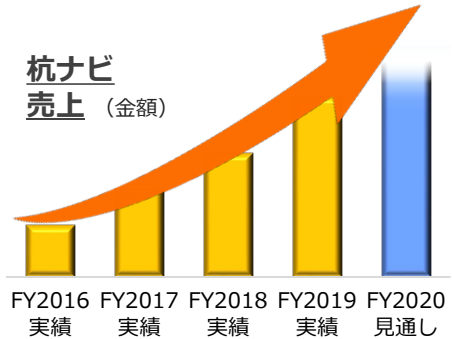
✓現場で広く普及している「杭ナビ」を位置情報センサーに活用

#### 3Dポイントナビ

- 一人ですぐに杭打ちができ、i-Constructionにマッチした製品として普及



杭ナビ



# 眼鏡市場向け 新・多機能検眼システム“Chronos”発売

## 従来プロセス



他覚測定

移動

自覚測定

## 新プロセス

他覚・自覚測定

1台3役で

- ✓ 検査時間短縮
- ✓ 省スペース



眼鏡店の生産性向上に貢献

コロナ対応

✓ ソーシャル  
ディスタンス対応



タブレット  
操作



両眼  
同時測定

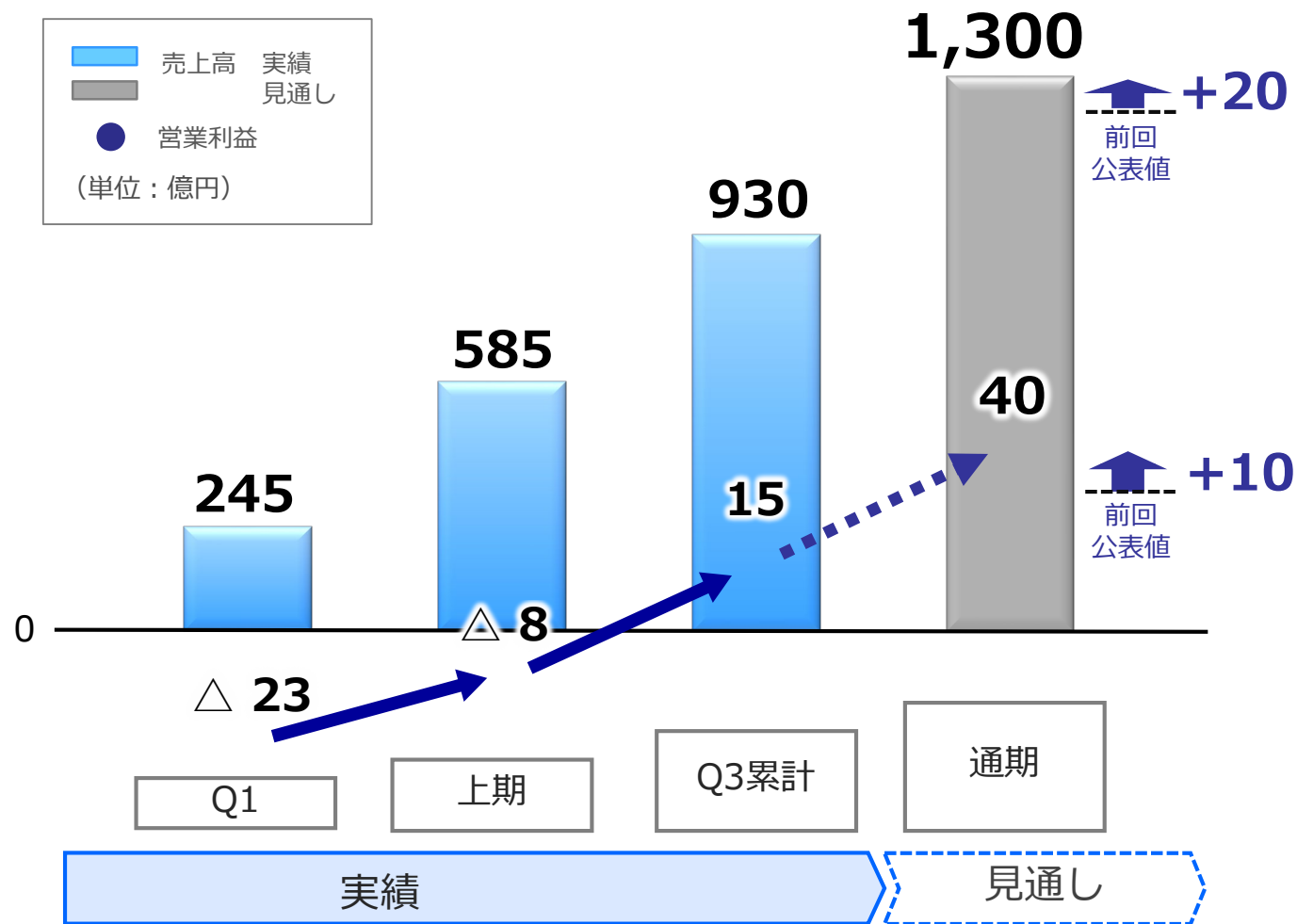
リモート  
対応

1台3役



# IV. まとめ

## ■ 通期：見通しを上方修正



# 【TOPCON WAY】

トプコンは「医・食・住」に関する社会的課題を解決し、豊かな社会づくりに貢献します。

住

Infrastructure

医

Healthcare

食

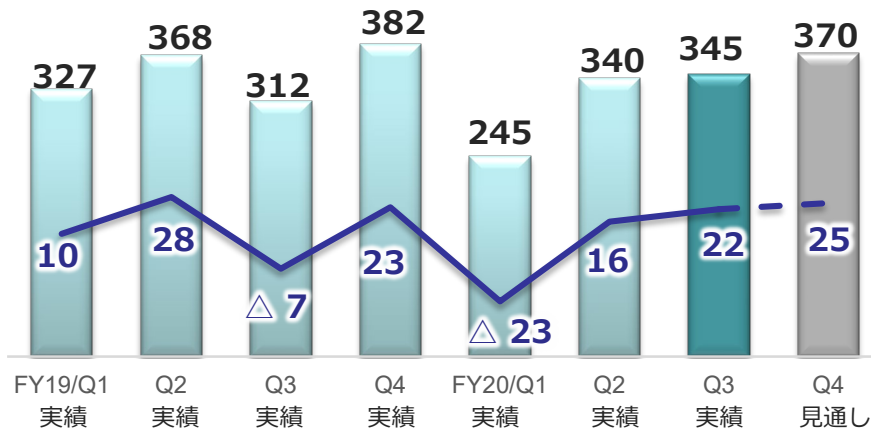
Agriculture

# V. 参考資料

# 四半期別業績推移

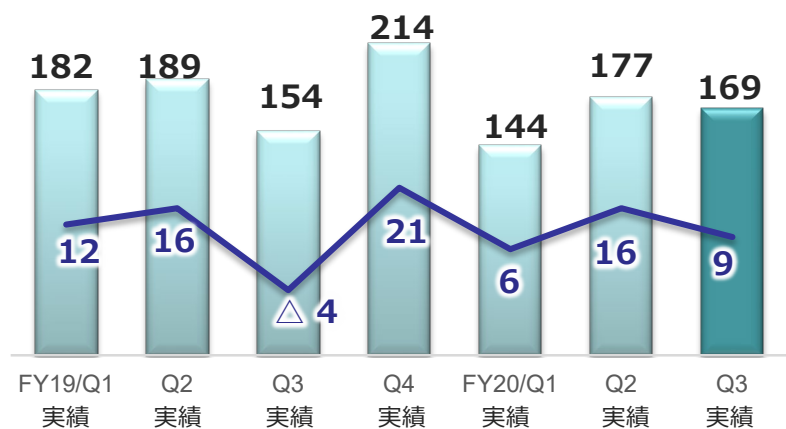
## ■ 全社

売上高 営業利益 (単位：億円)



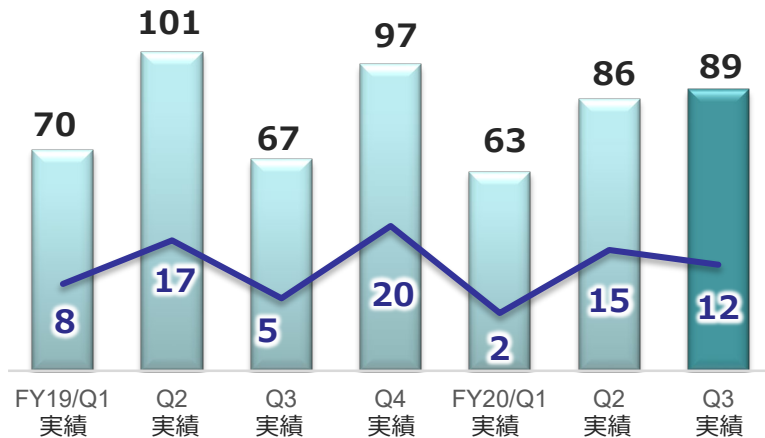
## ■ ポジショニング・カンパニー

売上高 営業利益 (単位：億円)



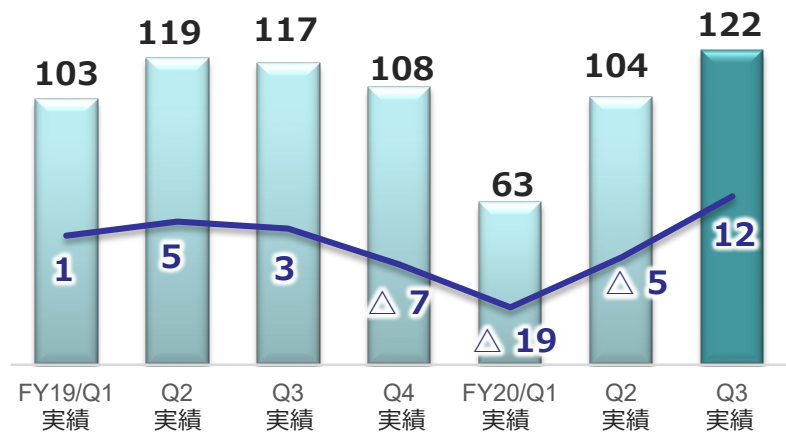
## ■ スマートインフラ・ビジネス

売上高 営業利益 (単位：億円)



## ■ アイケア・ビジネス

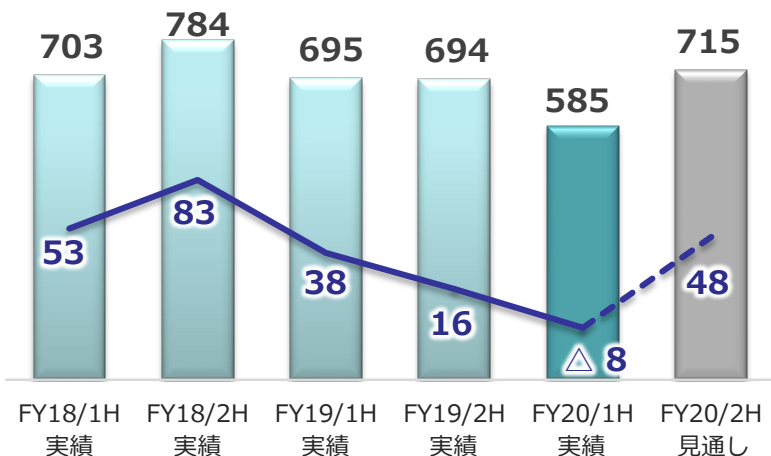
売上高 営業利益 (単位：億円)



# 半期別業績推移・見通し

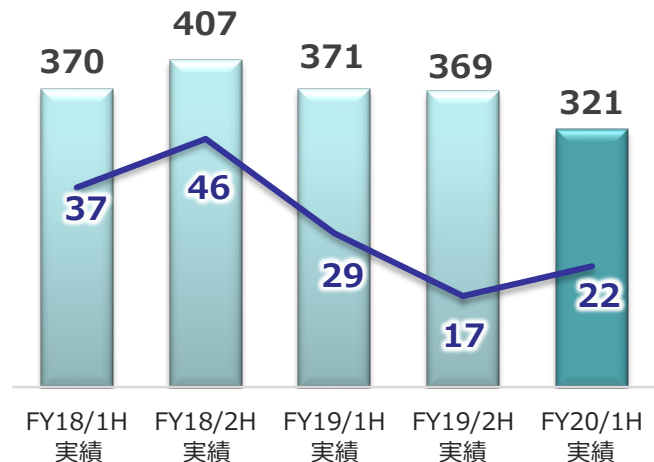
## ■ 全社

売上高 営業利益 (単位: 億円)



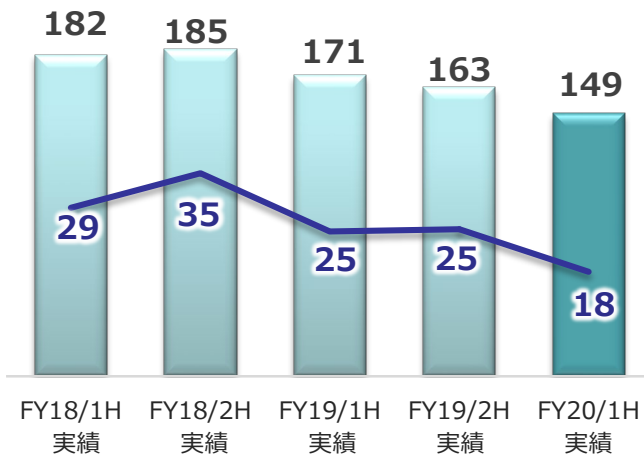
## ■ ポジショニング・カンパニー

売上高 営業利益 (単位: 億円)



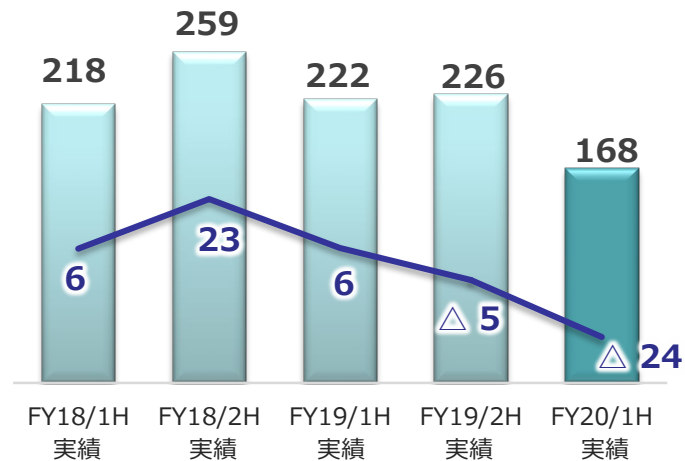
## ■ スマートインフラ・ビジネス

売上高 営業利益 (単位: 億円)



## ■ アイケア・ビジネス

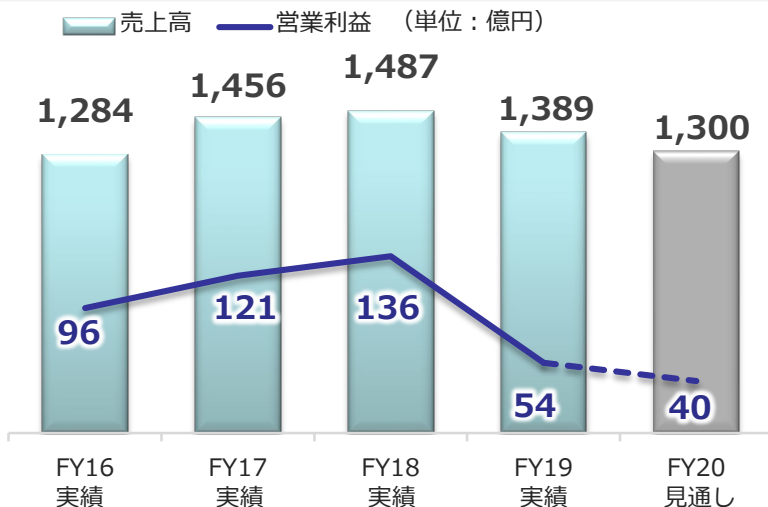
売上高 営業利益 (単位: 億円)



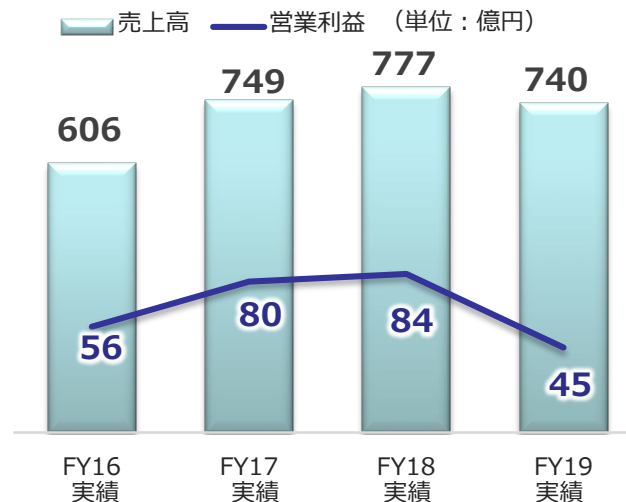


# 年間業績推移・見通し

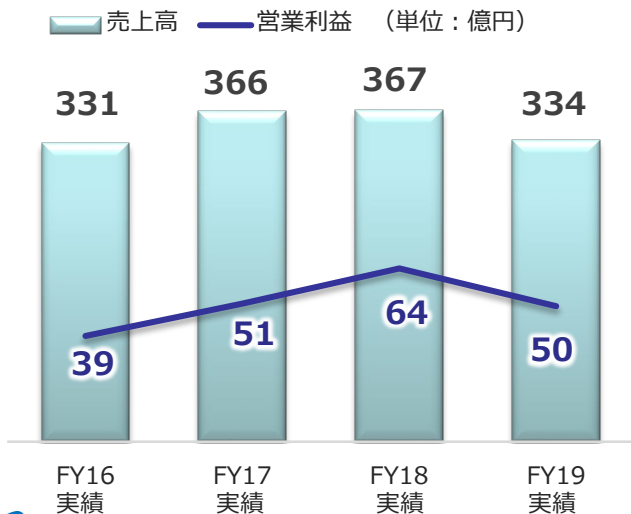
## ■ 全社



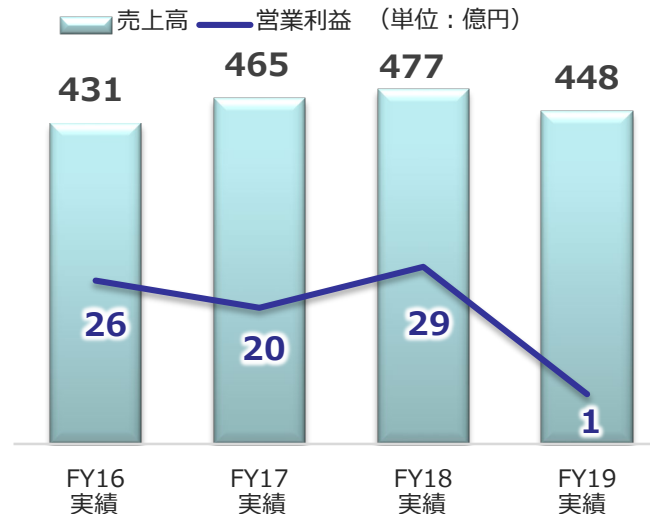
## ■ ポジショニング・カンパニー



## ■ スマートインフラ・ビジネス



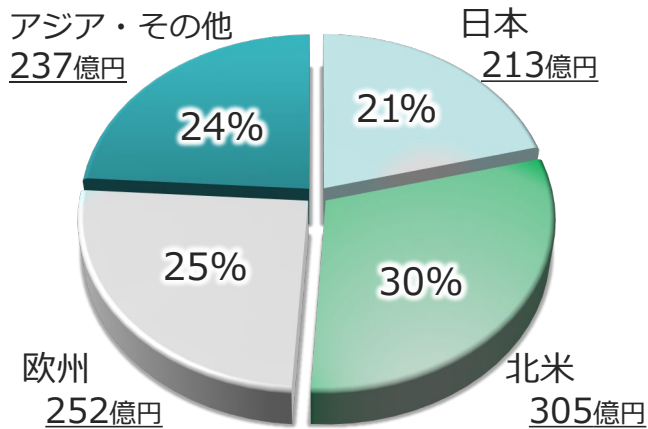
## ■ アイケア・ビジネス



# 地域別売上高

FY2019/Q3累計

1,007億円

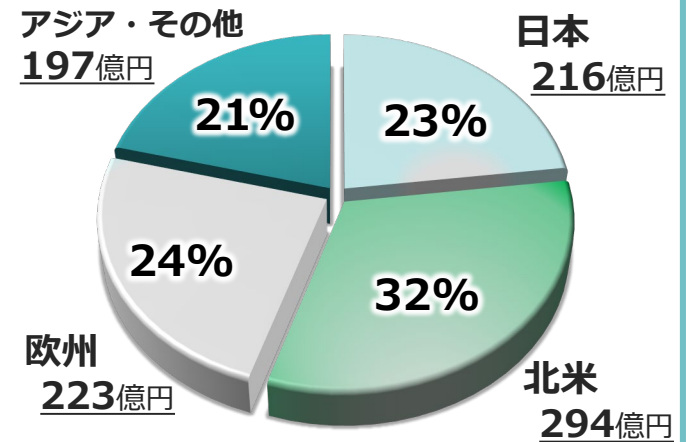


前年同期比

△8%

FY2020/Q3累計

930億円

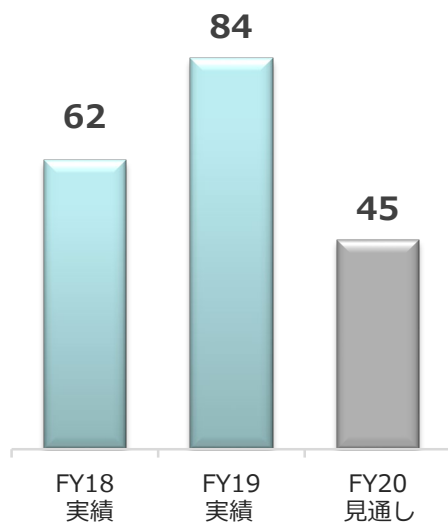


# 設備投資および研究開発費 / 為替感応度

## ■ 投資額・費用見通し

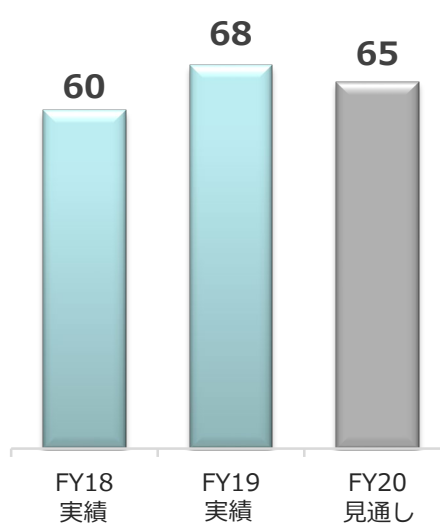
### 設備投資額

(単位：億円)



### 減価償却費\*

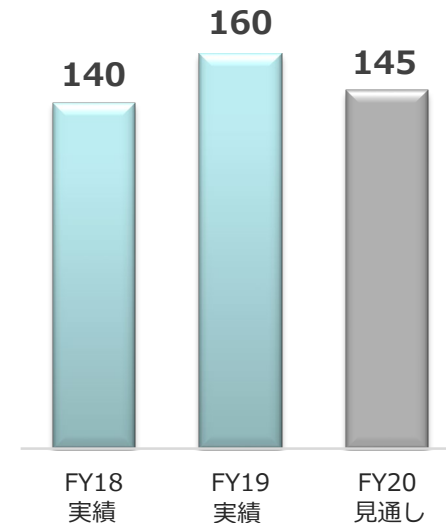
(単位：億円)



\*のれん償却費を除く

### 研究開発費

(単位：億円)



## ■ 為替感応度（1円の変動による影響額）

USD：営業利益 1.5～2億円

EUR：営業利益 0.7～1億円



## 当資料取扱上のご注意

本資料に記載の業績見通し、並びに将来予測は、現在入手可能な情報に基づき、見通しのもとになる前提、予想を含んだ内容を記載しております。  
実際の業績は、今後の事業領域を取りまく経済状況、市場の動向により、本資料の業績見通しとは異なる場合がございますので、ご承知おき頂きたくお願い致します。

### お問い合わせ先

株式会社トプコン 広報・IR室

TEL : 03-3558-2532

E-mail: [investor\\_info@topcon.co.jp](mailto:investor_info@topcon.co.jp)

URL : <https://www.topcon.co.jp>