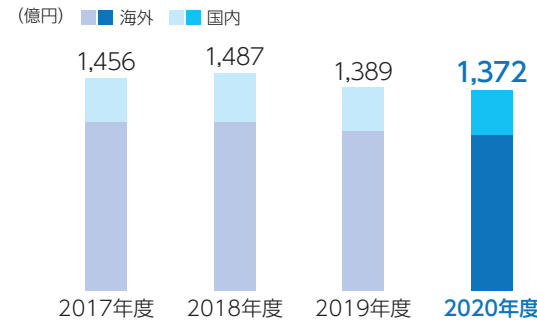
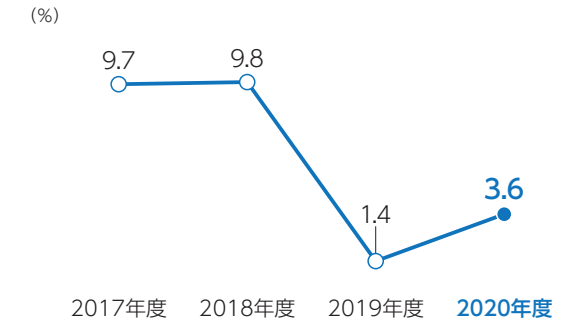
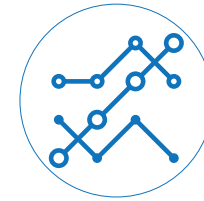


At a Glance

売上高 **1,372** 億円
前期比 1.2% ↓

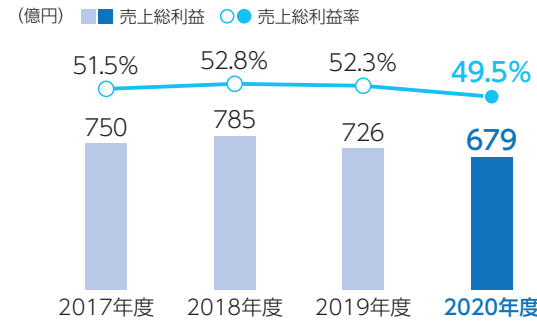


ROE **3.6**%
前期比 2.2pt ↑

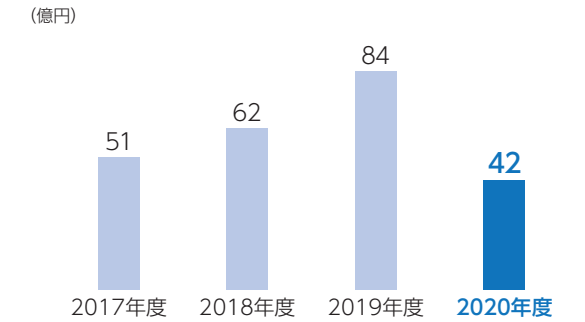



売上総利益 **679** 億円
前期比 6.5% ↓

売上総利益率 **49.5**%
前期比 2.8pt ↓

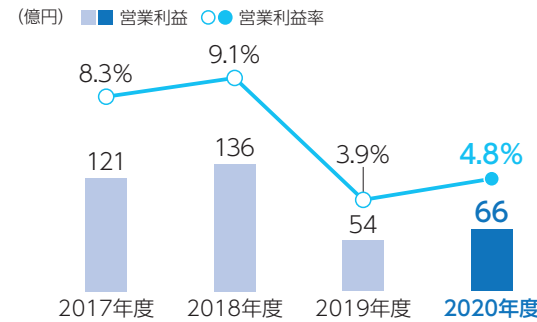


設備投資額 **42** 億円

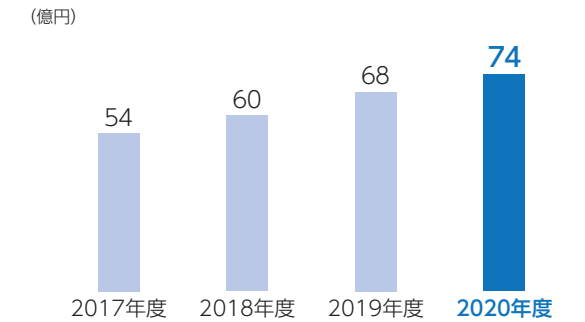


営業利益 **66** 億円
前期比 22.5% ↑

営業利益率 **4.8**%
前期比 0.9pt ↑

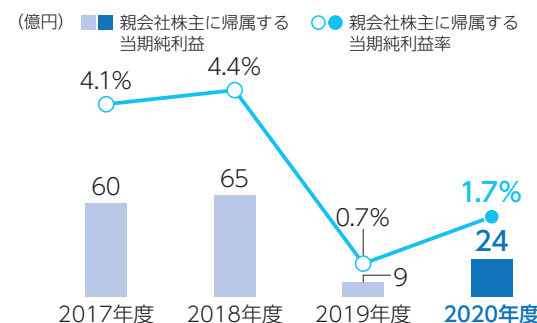


減価償却費 **74** 億円



親会社株主に帰属する当期純利益 **24** 億円
前期比 154.0% ↑

親会社株主に帰属する当期純利益率 **1.7**%
前期比 1.0pt ↑



研究開発費 **149** 億円

売上高研究開発費率 **10.9**%

